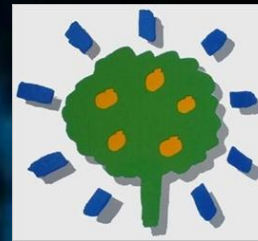
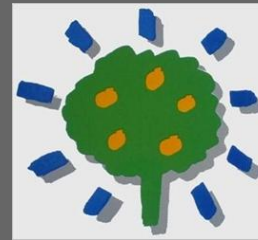


MILLOREM LA NOSTRA PROTECCIÓ



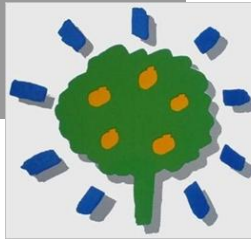
ENS HA SEMBLAT INTERESSANT FER-VOS UNA
PROPOSTA DE TREBALL A CASA.



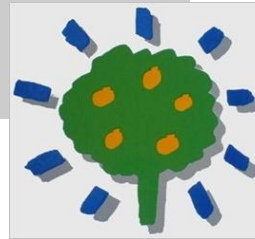
ESCOLTANT I LLEGINT LES FONTS OFICIALS, ENS
ACONSELLEN, PER EVITAR NO INFECTAR-NOS AMB EL
COVID-19

NO SORTIR DE CASA

MOLTA HIGIENE, MANS NETES...

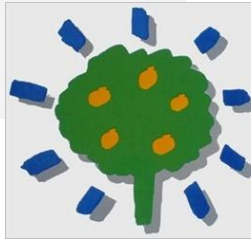


SI S'HA DE SORTIR DE CASA PER ALGUN
DELS CASOS QUE ESTAN INDICATS EN LA
NORMATIVA DE L'ESTAT D'ALERTA, ÉS
IMPORTANT **ANAR BEN PROTEGIT.**

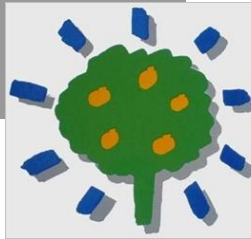


**PER PROTEGIR-NOS PODEM PORTAR
GUANTS I UNA MASCARETA.**

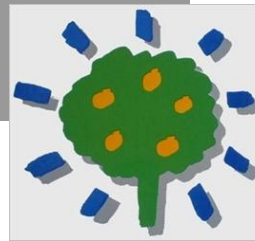
EN TOTS DOS CASOS D'UN SOL ÚS. Sobretot
els guants però la majoria de màscares
serveixen per només dues hores



AQUÍ ÉS ON US VOLEM OFERIR UNA IDEA.
LA **MASCARETA** LA PODEM FER A CASA.

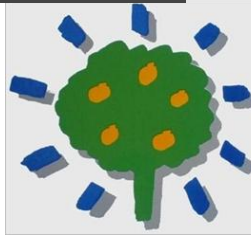


SERÀ UNA **MASCARETA** QUE ENS
PROTEGIRÀ UNA MICA MÉS QUE SI NO EN
PORTEM CAP.
EN CAP CAS POT SUBSTITUIR LES QUE ES
DISPENSEN DES DE SANITAT.

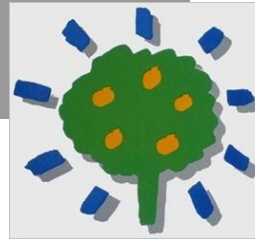


EN PODEU FER PER CADA PERSONA DE
CASA VOSTRA. MILLOR MÉS D'UNA, PER
PODER-LES NETEJAR ADEQUADAMENT
CADA VEGADA QUE S'HA EMPRAT.

Cal rentar-les a 60°, per tant roba que pugui
aguantar aquesta temperatura



EN LA SEGÜENT DIAPOSITIVA TENIU UNS
ENLLAÇOS AMB TUTORIALS QUE US
PODEN SERVIR D'EXEMPLE.



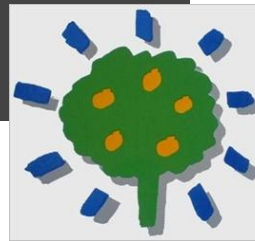
MASCARETA CASOLANA

COM FER UNA MASCARETA DE ROBA

MASCARETA DE ROBA 1

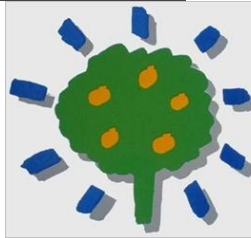
MASCARETA CASOLANA AMB PAPER DE CUINA 1

MASCARETA AMB PAPER DE CUINA 2



IMPORTANT

Si voleu donar les mascaretes **per ús sanitari**
CAL que siguin de **roba de cotó com més**
tupida millor, que es pugui rentar a 60°C



IMPORTANT

La millor prevenció és quedar-se a casa



#JoEmQuedoACasa

